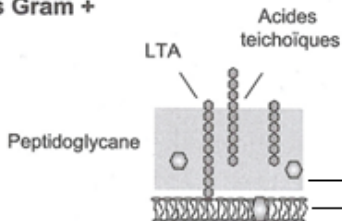


PAMP ET PRR

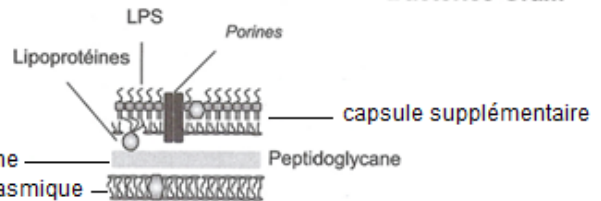
Organisation moléculaire de la paroi de 2 types de bactéries pathogènes:
bactérie Gram + et bactérie Gram -

milieu extracellulaire

Bactéries Gram +



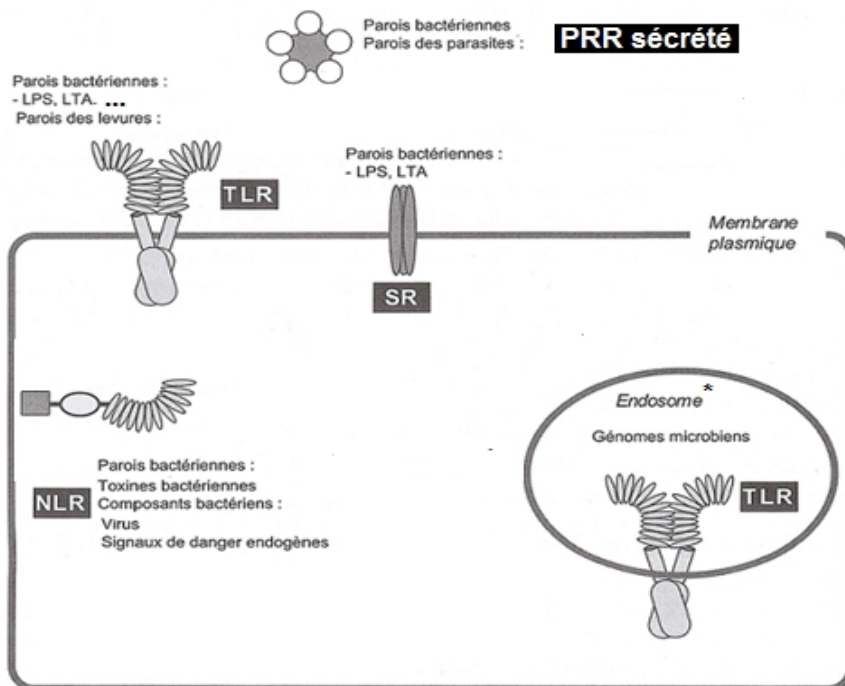
Bactéries Gram -



milieu intracellulaire

LPS : lipopolysaccharide, LTA : acide lipotéichoïque.

Les différents types de PRR



*Endosome: organite constitué à partir d'une vésicule de phagocytose